

به نام خدا

راهنمای ثبت نام در سامانه اپراتور ملی سلامت

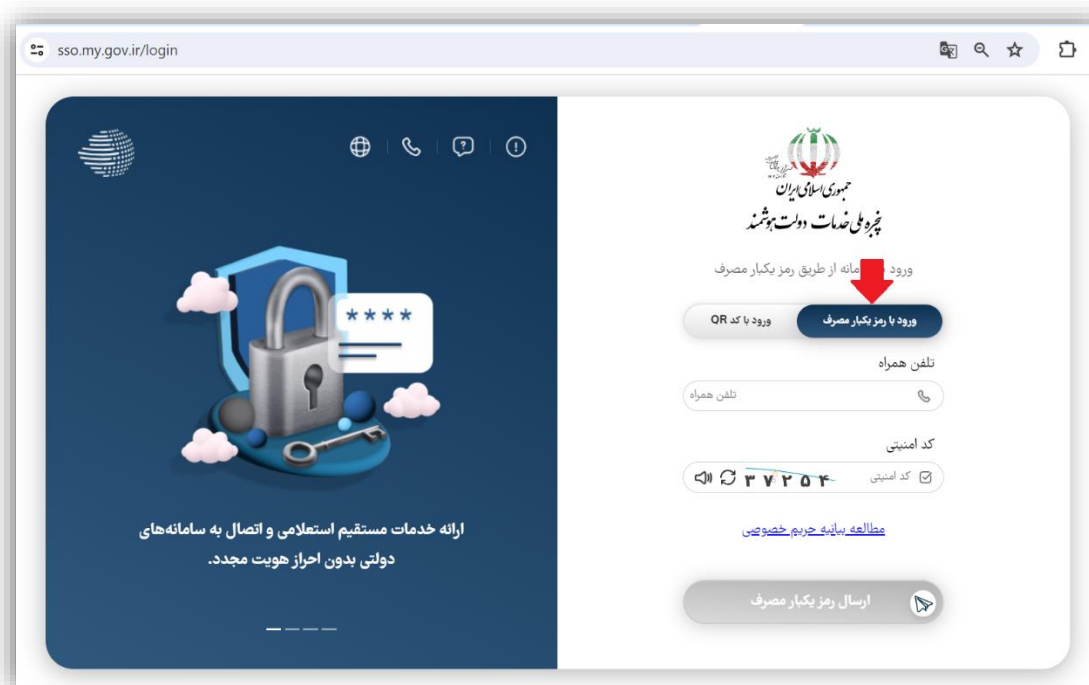
مسئول فنی مراکز درمان اختلالات مصرف مواد (SUD)

برای احراز هویت و ورود به سامانه، از دو روش می توان اقدام نمود.

روش اول: پنجره واحد بهداشت و درمان

در این روش لازم است در مرورگر خود، آدرس my.behdasht.gov.ir را وارد نموده تا شما را به صفحه

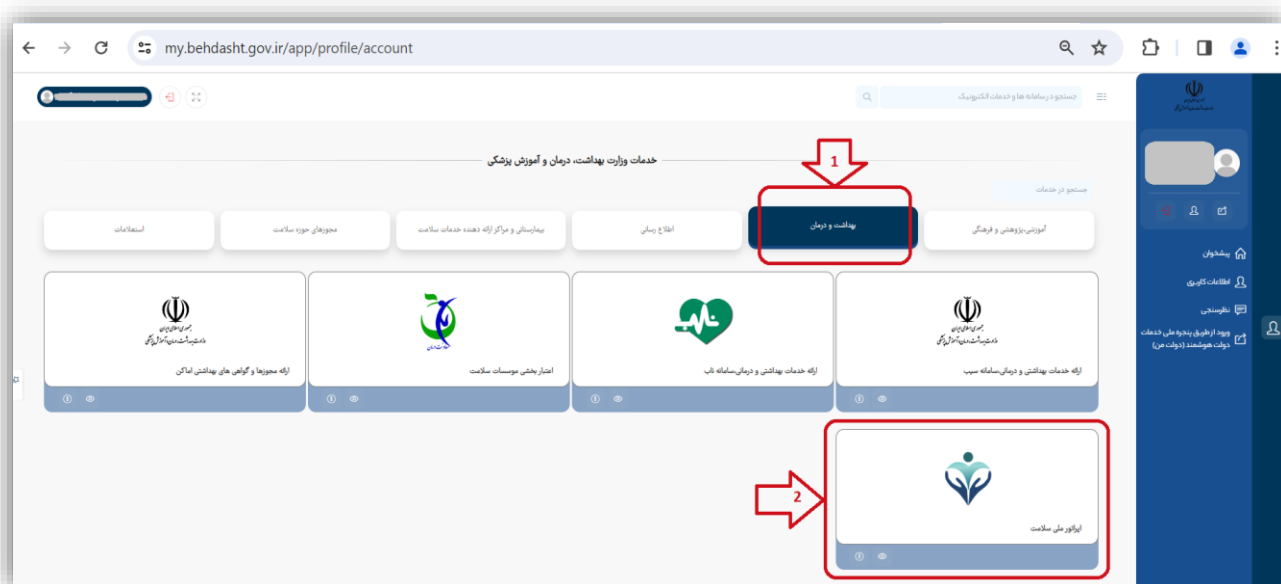
مربوط به پنجره ملی خدمات دولت هوشمند هدایت نماید.



در این صفحه از بخش ورود با رمز یکبار مصرف، ابتدا شماره تلفن همراه خود را در کادر مربوطه وارد نموده و پس از درج کد امنیتی روی دکمه ارسال رمز یکبار مصرف کلیک کرده و منتظر دریافت کد مربوطه روی گوشی تلفن همراهتان باشید. پس از وارد کردن آن، وارد صفحه اصلی برنامه شوید.



کافی است در این صفحه روی گزینه «بهداشت و درمان» کلیک کرده تا پنجره واحد مربوط به اپراتور ملی سلامت نمایش داده شود. با کلیک روی آن به سمت سامانه اپراتور ملی هدایت می شوید.



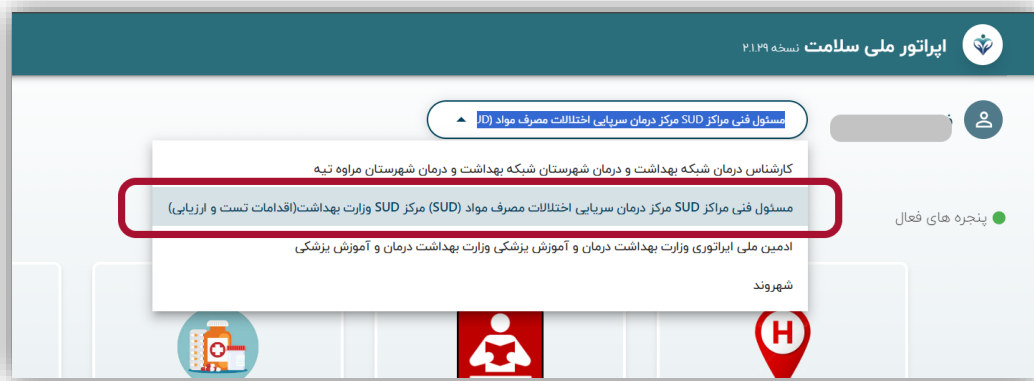
روش دوم: لینک مستقیم

برای این کار کافیست در مرورگر خود، آدرس op.salamat.gov.ir را وارد نموده و پس از ظاهر شدن صفحه اپراتور ملی سلامت، کد ملی ده رقمی خود را وارد و پس از کلیک بر روی دکمه « ادامه » منتظر ارسال پیامک به شماره‌ای که به نام خودتان ثبت شده است باشید. (دقت نمایید سیم‌کارت باید به نام خودتان و در دسترس باشد)

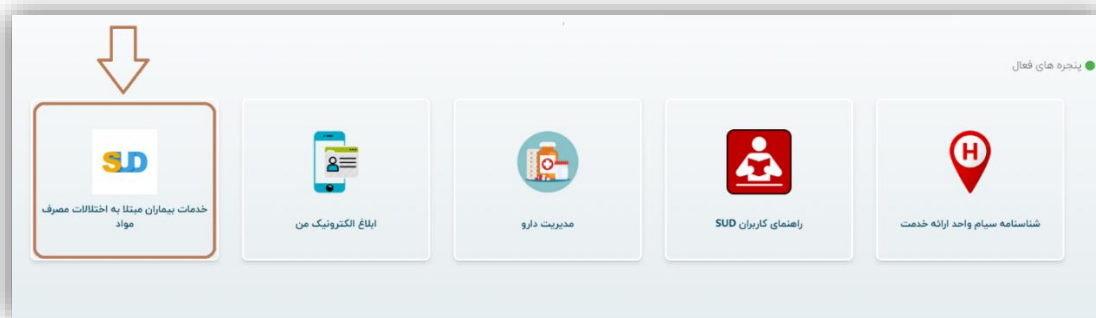
پس از درج کد ارسال شده به دستگاه تلفنتان، در کادر شماره ۲، شما به صفحه اصلی سامانه هدایت خواهید شد.



پس از ورود به صفحه پروفایل، با توجه به دسترسی و فعالیت‌های مرتبط شما، نقش‌هایی تعریف شده است که از بین آن‌ها گزینه «مسئول فنی مراکز درمان اختلالات مصرف مواد (SUD)» را انتخاب نمایید.



پس از انتخاب نقش، متناسب با آن، گزینه‌های زیر فعال ظاهر می‌شود. جهت خدمت بیماران مبتلا به اختلالات مصرف مواد، گزینه SUD را انتخاب نمایید.



پس از انتخاب گزینه SUD، لیست سامانه‌هایی که فعالیت خود را در این درگاه پیاده‌سازی کرده‌اند، نمایان می‌گردد. با توجه به فاکتورهایی از جمله کاربری راحت‌تر یا ظاهر سامانه، بنا به دلخواهتان، روی سامانه مورد نظر کلیک نمایید. (به عنوان نمونه سامانه ۴۰۳۰ را مورد بررسی قرار می‌دهیم)

لازم به ذکر است ممکن است سامانه‌های دیگری نیز به این درگاه پیوسته و سرویس‌دهی داشته باشند اما نکته مهم این است که فعالیت این سامانه‌ها از نظر خدمت‌رسانی هیچ تفاوتی نداشته و اطلاعات و سوابق بین آن‌ها مشترک است. این سامانه‌ها تنها ابزاری هستند جهت تبادل اطلاعاتی که در سرورهای ستاد وزارت بهداشت، ذخیره‌سازی و فراخوانی می‌گردند. به عنوان مثال شما می‌توانید رجیستر کردن بیمار را در یک سامانه و ویزیت و نسخه‌نویسی را در سامانه‌ای دیگر انجام دهید.



جهت شروع و ادامه ویزیت متقاضی، ذکر چند نکته در این فرم ضروری است:

فرد متقاضی یا جدید است و یا در این مرکز دارای سابقه خدماتی است.

از آنجایی که متقاضی باید فقط در یک مرکز تحت پوشش قرار بگیرد، لذا قبل از هر اقدامی، باید در « لیست

افراد تحت پوشش » مورد بررسی قرار بگیرد.

در صورت اطمینان از اینکه مراجعه‌کننده جزو متقاضیان سابق نبوده و تا به حال به این مرکز مراجعه ننموده

است (در مرکز دیگری هم نبوده) گزینه « ثبت خدمت‌گیرنده جدید » را انتخاب نمایید.

همچنین در همین فرم، شما می‌توانید از طریق دکمه « لیست نسخه‌های ثبت شده » سابقه نسخه‌هایی که در این مرکز از کاربری شما به ثبت رسیده است را مشاهده نمایید.



پس از انتخاب گزینه « لیست افراد تحت پوشش », می‌توانید با استفاده از کلیدواژه‌های « نام، نام خانوادگی، نام مستعار و یا کد ملی » فرد را جستجو نمایید. شایان ذکر است به لحاظ حفظ محرمانگی و کرامت انسانی، هنگام ثبت نام اولیه، نام مستعار دلخواه ایشان، برای آن‌ها ثبت می‌گردد که در این بخش نیز قابل جستجو بوده و پس از واکنشی اطلاعات، بجای نام و نام خانوادگی اصلی فرد، نام مستعار وی در پنجره نمایش داده می‌شود.



چنانچه پس از جستجو، مشهود شد که مراجعه کننده در لیست وجود نداشته و متقاضی جدید است، روی گزینه « ثبت خدمت گیرنده جدید » کلیک نمایید و در صورتی که طبق نتایج جستجو، فرد قبلاً ویزیت شده و مجدد نیاز به نسخه دیگری دارد، رکورد فرد مربوطه را پیدا کرده و در مقابل آن دکمه انتخاب را کلیک نمایید پس از نمایش نام مستعار فرد در بالای صفحه، « ثبت نسخه جدید » را کلیک نمایید.

چنانچه ثبت خدمت گیرنده جدید را انتخاب نمودید، کادری به صورت زیر باز می شود تا اطلاعات دقیق مراجعه کننده (اعم از نام مستعار دلخواه فرد) را وارد نمایید. با کلیک بر روی دکمه جستجو، صحت اطلاعات از سرویس ثبت احوال بررسی شده و چنانچه اطلاعات درست باشد به شماره همراه متقاضی - که حتماً باید به نام خود شخص باشد - پیامک کد تأییدی ارسال می گردد که پس از اخذ، در کادر مربوط به کد پیامکی درج نمایید. در صورت درست بودن اطلاعات نمایش داده شده با مشخصات متقاضی، دکمه ذخیره را کلیک نمایید.

نسخه نویسی

نام مستعار: لیست برای ویزیت

تاریخ تولد: 1361/06/20

لیست افراد تحت پوشش | ثبت خدمت گیرنده جدید | ثبت نسخه جدید | لیست نسخه های ثبت شده | سابقه فردی

ملیت:

کد ملی یا شناسه:

تلفن همراه:

تاریخ تولد:

نام مستعار:

کد پیامکی:

2:57

محل وارد کردن کد تایید ارسال شده به خط خود فرد

پس از انجام مرحله فوق، فرد مورد نظر به لیست افراد تحت پوشش اضافه خواهد گردید.

جهت ثبت نسخه جدید، مجدداً لازم است روی گزینه « لیست افراد تحت پوشش » کلیک نمایید و فرد مورد

نظر را انتخاب نموده و سپس روی گزینه « ثبت نسخه جدید » کلیک نمایید:



جهت تکمیل اطلاعات پس از تأیید، سه سربرگ قابل مشاهده است. در این بخش ابتدا لازم است روی سربرگ

تشخیص کلیک نموده و تشخیص مورد نظر انتخاب گردد. در این صورت فرم تخصصی مربوطه در سربرگ دوم

قابل مشاهده خواهد بود. در اینجا گزینه « اختلالات مصرف مواد » انتخاب شده است.



سپس، در سربرگ فرم تخصصی، « فرم پایه اختلالات مصرف مواد » را انتخاب نموده و محتویات آن را مطابق

با اطلاعات متقاضی به دقت وارد نمایید.



فرم پایه، شامل چندین بخش است که باید تکمیل گردد. از آنجایی که تمامی موارد با نظر کارشناسی مسئولین ایجاد شده است، کلیه آیتم‌های ستاره‌دار باید پر شود در غیر این صورت برنامه اجازه ثبت اطلاعات را به شما نمی‌دهد.

پس از ثبت فرم بالا (فرم اطلاعات پایه بیمار) در صورت نیاز به سربرگ «تجویز و تحویل دارو» وارد شده و به ترتیب زیر، فیلدها را تکمیل نموده و به ازای اضافه نمودن هر رکورد دارو، دکمه اضافه را کلیک نمایید. توجه کنید که تکمیل گزینه‌های ستاره دار برای اضافه شدن به جدول ضروری است.

دقت کنید که به ازای هر دارو یک کد UID وجود دارد که با انتخاب عنوان دارو، در کادر پایین پدیدار می شود و چنانچه دارویی موجود نباشد، کد مورد نظر فراخوانده نمی شود و امکان انتخاب آن وجود نخواهد داشت.

در پایان، با کلیک بر روی دکمه ذخیره در بالای صفحه، نسخه نویسی برای متقاضی به اتمام می رسد.

همانطور که قبلا هم ذکر شد، به منظور مشاهده تمام نسخه هایی که تاکنون توسط این کاربر ثبت شده است (کاربری که با آن در سیستم لاگین هستید)، لازم است روی گزینه « لیست نسخه های ثبت شده » کلیک کنید تا تمام مواردی که تاکنون ثبت نموده اید، قابل نمایش باشد. برای مشاهده نسخه مربوط به هر ردیف کافیت روی دکمه انتخاب مربوط به آن کلیک نمایید:

نسخه نویسی

نام مستعار: ✓ تست برای ویزیت | تاریخ تولد: 1361/06/20 ✓

ذخیره

لیست افراد تحت پوشش | ثبت نسخه جدید | ثبت نسخه جدید | لیست نسخه های ثبت شده | سابقه فردی

| ردیف | شناسه | خدمت گیرنده | ثبت کننده | تاریخ ثبت | انتخاب |
|------|--------------|------------------------------------|-----------------|---------------------|--------|
| 1 | 100000006647 | تست برای ویزیت | فاطمه کریمی قهی | 1402/12/13 15:56:48 | انتخاب |
| 2 | 100000006646 | تست برای ویزیت | فاطمه کریمی قهی | 1402/12/13 14:14:04 | انتخاب |
| 3 | 100000006644 | لوگو تراپی - رکورد سابق حذف گردیده | فاطمه کریمی قهی | 1402/12/13 13:57:16 | انتخاب |
| 4 | 100000006642 | تست برای ویزیت | فاطمه کریمی قهی | 1402/12/13 13:38:35 | انتخاب |

تشخیص:
Disorders due to use of alcohol

همچنین به منظور مشاهده سوابق فردی افرادی که در این مرکز ثبت شده و دارای پرونده می باشند، کافی است پس از انتخاب شخص مورد نظر از بخش « لیست افراد تحت پوشش » و نمایش اطلاعات وی در کادر بالای صفحه، روی گزینه « سابقه فردی » کلیک کنید. در این بخش می توانید تمامی نسخه هایی که برای این

فرد ثبت شده است به تفکیک خدمت دهنده و تاریخ ثبت مشاهده نموده و در صورت نیاز به مشاهده پرونده، روی دکمه انتخاب مربوطه کلیک کنید:

نسخه‌نویسی

نام مستعار: تست برای ویزیت تاریخ تولد: 1361/06/20

دخیره

سابقه فردی

لیست نسخه‌های ثبت شده

ثبت نسخه جدید

ثبت خدمت‌گیرنده جدید

لیست افراد تحت پوشش

| ردیف | خدمت‌دهنده | تاریخ ثبت | انتخاب |
|------|-----------------|---------------------|--------|
| 1 | فاطمه کریمی فهی | 1402/12/13 15:56:48 | انتخاب |
| 2 | فاطمه کریمی فهی | 1402/12/13 14:14:04 | انتخاب |
| 3 | فاطمه کریمی فهی | 1402/12/13 13:38:35 | انتخاب |

بندی | فیلتر | ابتدا | 10 | X |

تشخیص:

OPIUM TINCTURE ORAL 10 mg/1mL 250 mL[Alborz Farmed]

Substance abuse (disorder)

فرم پایه اختلالات مصرف مواد:

نوع ماده مورد مصرف فرد را مشخص نمایید: **چسب**

منبع ارجاع بیمار جهت ترک مصرف مواد را مشخص نمایید: **مرکز درمان مصرف مواد**

طی ماه گذشته بیمار کدام یک از علائم زیر را داشته است؟ **هیچکدام**

روش مصرف مواد مخدر توسط فرد را مشخص نمایید: **خوراکی**

آیا تاکنون بیمار از مواد مخدر تزریقی استفاده کرده است؟ (سابقه تزریق مواد): **خیر**

آیا بیمار توانایی کنترل خشم خود را دارد؟: **خیر**

سن بیمار در اولین بار مصرف مواد را مشخص نمایید: **20-**

آیا بیمار طی ماه گذشته افکار خودکشی داشته است؟: **خیر**

« با آرزوی موفقیت روزافزون برای شما کاربر گرامی »